

Приложение
к Порядку составления и утверждения
плана финансово-хозяйственной деятельности
федеральных государственных учреждений, находящихся
в ведении Правительства Российской Федерации,
утвержденному приказом Министерства
образования и науки Российской Федерации
от 7 сентября 2016 г. № 1153

Утверждаю

Директор ИЗиСП

(должность лица, утверждающего документ)

М.П.

Т.Я. Хабриева

(подпись, расшифровка подписи)

" 29 " декабря 20 17 г.

План финансово-хозяйственной деятельности №7
на 20 17 г. и плановый период 20 18 и 20 19 годы

(составляется на очередной финансовый год и плановый период, либо в случае утверждения федерального закона о федеральном бюджете на очередной финансовый год - на очередной финансовый год)

Федеральное государственное научно-исследовательское
учреждения "Институт законодательства и сравнительного
правоведения при Правительстве Российской Федерации"

(наименование учреждения (подразделения))

(адрес фактического
местонахождения
учреждения
(подразделения))

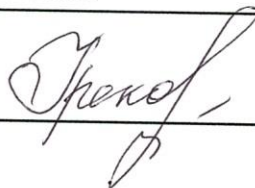
г. Москва, ул. Большая Черемушкинская, д. 34

| | Коды |
|---|------------------------|
| Дата | 29.12.2017 |
| Дата предыдущего утверждения плана по ОКПО | 11.12.2017 40337844 |
| ИНН | 7704067773 |
| КПП | 772701001 |
| единица измерения по ОКЕИ | |
| код по реестру участников бюджетного процесса, а также юридических лиц, не являющихся участниками бюджетного процесса | 00143702 |

II. Показатели финансового состояния федерального государственного учреждения (подразделения)
на 01 января 20 17 г.
(последняя отчетная дата)

| № п/п | Наименование показателя | Сумма, рублей |
|-------|---|-------------------|
| 1 | 2 | 3 |
| | Нефинансовые активы, всего: | 1 217 474 370,09 |
| | из них: | 985 558 524,89 |
| | недвижимое имущество, всего: | |
| | в том числе: остаточная стоимость | 960 548 962,20 |
| | особо ценное движимое имущество, всего: | 35 461 168,33 |
| | в том числе: остаточная стоимость | 13 915 454,40 |
| | Финансовые активы, всего: | -1 093 925 075,03 |
| | из них: | 82 212 357,06 |
| | денежные средства учреждения, всего | |
| | из них: | 0,00 |
| | денежные средства учреждения на счетах | |
| | денежные средства учреждения, размещенные на депозиты в кредитной организации | 0,00 |
| | иные финансовые инструменты | 0,00 |
| | Дебиторская задолженность, всего: | 15 760 464,31 |
| | из них: | 15 705 963,82 |
| | дебиторская задолженность по доходам | |
| | дебиторская задолженность по расходам | 54 500,49 |
| | иная дебиторская задолженность | 0,00 |
| | Обязательства, всего: | 37 709 622,51 |
| | из них: | 0,00 |
| | долговые обязательства | |
| | кредиторская задолженность, всего: | 35 060 730,17 |
| | из них: | 2 625 046,13 |
| | кредиторская задолженность за счет субсидии на финансовое обеспечение выполнения государственного задания | |
| | кредиторская задолженность за счет поступлений от оказания услуг (выполнения работ) на платной основе и от иной приносящей доход деятельности | 32 435 684,04 |
| | в том числе: | 0,00 |
| | просроченная кредиторская задолженность | |

Главный бухгалтер



Н.А.Грекова

III. Показатели по поступлениям, выплатам и источникам дефицита средств федерального государственного учреждения (подразделения)

на _____ январь-декабрь _____ 20 17 г. _____

| Наименование показателя * | Код строки | Код по бюджетной классификации Российской Федерации | Объем финансового обеспечения, рублей (с точностью до двух знаков после запятой - 0,00) | | | | | | в том числе: | |
|---|------------|---|---|---|--|--|---|--|--------------|---------------|
| | | | Всего | Субсидии на финансовое обеспечение выполнения государственного задания на оказание государственных услуг (выполнение работ) | Субсидии, предоставляемые в соответствии с абзацем вторым пункта 1 статьи 78.1 Бюджетного кодекса Российской Федерации | Субсидии на осуществление капитальных вложений | Средства обязательного медицинского страхования | Поступления от оказания услуг (выполнения работ) на платной основе и от иной приносящей доход деятельности | Всего | Из них гранты |
| 1 | 2 | 3 | 4 | 5 | 6 | 7 | 8 | 9 | | |
| Остаток средств на начало года | 100 | X | 81 278 667,07 | 29 520 579,97 | 1 715 202,35 | | | 50 042 884,75 | | |
| Поступления от доходов **, всего: | 200 | X | 613 807 631,17 | 388 738 300,00 | 23 924 800,00 | | | 201 144 531,17 | | |
| от оказания услуг (выполнения работ) | 230 | 130 | 582 733 800,00 | 388 738 300,00 | X | X | | 193 995 500,00 | | |
| от реализации образовательных программ высшего образования-программ подготовки научно-педагогических кадров в аспирантуре | | 130 | 14 824 900,00 | 9 446 400,00 | X | X | X | 5 378 500,00 | | |
| от реализации образовательных программ высшего образования-программ магистратуры | | 130 | 18 165 500,00 | 12 165 500,00 | X | X | X | 6 000 000,00 | | |
| Проведение фундаментальных научных исследований | | 130 | 221 022 600,00 | 95 128 600,00 | | | | 125 894 000,00 | | |

| | | | | | | | | | | | |
|--|-----|-----|----------------|----------------|---------------|---|---|---|---|----------------|---|
| Проведение прикладных научных исследований | | 130 | 150 773 100,00 | 94 050 100,00 | | | | | | 56 723 000,00 | |
| Административное обеспечение | | 130 | 172 061 100,00 | 172 061 100,00 | | | | | | | |
| Организация мероприятий | | 130 | 5 886 600,00 | 5 886 600,00 | | | | | | | |
| от штрафов, пеней и иных сумм принудительного изъятия | 240 | 140 | 31 065,12 | X | X | X | X | X | X | 31 065,12 | X |
| иные субсидии, предоставленные из бюджета | 260 | 180 | 23 924 800,00 | X | 23 924 800,00 | | | | | X | X |
| прочие поступления | 276 | 180 | 7 117 966,05 | X | X | X | X | X | X | 7 117 966,05 | |
| Выплаты по расходам, всего: | 300 | X | 695 086 298,24 | 418 258 879,97 | 25 640 002,35 | | | | | 251 187 415,92 | |
| в том числе: | 310 | 100 | 544 726 251,15 | 347 898 799,56 | | | | | | 196 827 451,59 | |
| выплаты персоналу | | | | | | | | | | | |
| из них: | 311 | 111 | 442 939 267,24 | 281 048 534,74 | 0,00 | | | | | 161 890 732,50 | |
| фонд оплаты труда | | | | | | | | | | | |
| профессорско-преподавательского состава | | 111 | 12 667 200,00 | 10 667 200,00 | | | | | | 2 000 000,00 | |
| научных работников | | 111 | 327 587 867,24 | 204 027 134,74 | | | | | | 123 560 732,50 | |
| административно-управленческого персонала | | 111 | 102 684 200,00 | 66 354 200,00 | | | | | | 36 330 000,00 | |
| иные выплаты персоналу учреждений, за исключением фонда оплаты труда | 312 | 112 | 2 350 000,00 | 2 000 000,00 | | | | | | 350 000,00 | |
| взносы по обязательному социальному страхованию на выплаты по оплате труда работников и иные выплаты работникам учреждений | 314 | 119 | 99 436 983,91 | 64 850 264,82 | | | | | | 34 586 719,09 | |
| социальные и иные выплаты населению | 330 | 300 | 7 188 602,35 | | 7 188 602,35 | | | | | | |
| из них: публичные нормативные социальные выплаты гражданам | 331 | 310 | 5 473 400,00 | | 5 473 400,00 | | | | | | |

| | | | | | | | | | |
|--|-----|-----|----------------|---------------|--|---------------|---|--|---------------|
| стипендии | 333 | 340 | 5 473 400,00 | | | 5 473 400,00 | X | | |
| возврат в бюджет | | | 1 715 202,35 | | | 1 715 202,35 | | | |
| уплата налогов, сборов и иных платежей | 360 | 850 | 6 998 300,00 | 6 968 300,00 | | | | | 30 000,00 |
| из них: | 361 | 851 | 6 908 300,00 | 6 908 300,00 | | | X | | |
| налог на имущество и земельный налог | | | | | | | | | |
| уплата прочих налогов и сборов | 362 | 852 | 20 000,00 | | | | X | | 20 000,00 |
| уплата иных платежей | 363 | 853 | 70 000,00 | 60 000,00 | | | X | | 10 000,00 |
| закупка товаров, работ, услуг | 380 | 200 | 136 173 144,74 | 63 391 780,41 | | 18 451 400,00 | | | 54 329 964,33 |
| иные закупки товаров, работ и услуг для обеспечения государственных (муниципальных) нужд | 384 | 240 | 3 259 863,90 | | | | | | 3 259 863,90 |
| из них: | | | | | | | | | |
| научно-исследовательские и опытно-конструкторские работы | | 241 | 3 259 863,90 | | | | | | 3 259 863,90 |
| прочая закупка товаров, работ и услуг для обеспечения государственных (муниципальных) нужд | 385 | 244 | 132 913 280,84 | 63 391 780,41 | | 18 451 400,00 | | | 51 070 100,43 |
| из них: | | | | | | | | | |
| услуги связи | | 244 | 3 450 000,00 | 2 450 000,00 | | | X | | 1 000 000,00 |
| транспортные услуги | | 244 | 7 800 000,00 | 5 600 000,00 | | | | | 2 200 000,00 |
| коммунальные услуги | | 244 | 9 345 000,00 | 8 845 000,00 | | | | | 500 000,00 |
| арендная плата за пользование | | 244 | 0,00 | | | | | | |
| работы, услуги по содержанию имущества | | 244 | 17 000 000,00 | 11 900 000,00 | | | | | 5 100 000,00 |
| прочие работы, услуги | | 244 | 68 741 380,84 | 27 576 780,41 | | | | | 41 164 600,43 |
| прочие расходы | | 244 | 605 500,00 | 540 000,00 | | | | | 65 500,00 |
| увеличение стоимости основных средств | | 244 | 18 491 400,00 | | | 18 451 400,00 | | | 40 000,00 |

| | | | | | | | | |
|--|-----|--------------|--------------|------|--|--|------------|--|
| увеличение стоимости материальных запасов | 244 | 7 000 000,00 | 6 000 000,00 | | | | 1000000,00 | |
| увеличение стоимости не материальных активов | 244 | 480 000,00 | 480 000,00 | | | | | |
| изменение остатков средств (+; -) | X | 0,00 | | | | | | |
| остаток средств на конец года | X | 0,00 | 9,90 | 0,00 | | | 0,00 | |

Главный бухгалтер



Н.А. Грекова

Исполнитель главный бухгалтер



Н.А. Грекова

IV. Показатели выплат по расходам на закупку товаров, работ, услуг федерального государственного учреждения (подразделения)
на январь- декабрь 20 17 г.

| Наименование показателя | Код строки | Год начала закупки | Сумма выплат по расходам на закупку товаров, работ и услуг, рублей (с точностью до двух знаков после запятой - 0,00) | | | | | в том числе: | | | | |
|---|------------|--------------------|---|--|---|--------------------------------------|---|--|---------------------------------------|---|---|--|
| | | | Всего на закупки | | В соответствии с Федеральным законом от 5 апреля 2013 г. № 44-ФЗ "О контрактной системе в сфере закупок товаров, работ, услуг для обеспечения государственных и муниципальных нужд" | | В соответствии с Федеральным законом от 18 июля 2011 г. № 223-ФЗ "О закупках товаров, работ, услуг отдельными видами юридических лиц" | | | | | |
| | | | на 20 17 г. очередной финансовый год | на 20 18 г. 1-ый год планового периода | на 20 19 г. 2-ой год планового периода | на 20 17 г. очередной финансовый год | на 20 18 г. 1-ый год планового периода | на 20 19 г. 2-ой год планового периода | на 20 ___ г. очередной финансовый год | на 20 ___ г. 1-ый год планового периода | на 20 ___ г. 2-ой год планового периода | |
| 1 | 2 | 3 | 4 | 5 | 6 | 7 | 8 | 9 | 10 | 11 | 12 | |
| Выплаты по расходам на закупку товаров, работ, услуг, всего: | 0001 | X | 81109569,48 | 115391067,50 | 83851500,00 | 81109569,48 | 115391067,50 | 83851500,00 | | | | |
| в том числе: на оплату контрактов, заключенных до начала очередного финансового года: | 1001 | X | | | | | | | | | | |
| на закупку товаров, работ, услуг по году начала закупки: | 2001 | | 81109569,48 | 115391067,50 | 83851500,00 | 81109569,48 | 115391067,50 | 83851500,00 | | | | |

Контрактный управляющий

А.Н.Сеньков

Главный бухгалтер

Н.А. Грекова

Исполнительный главный бухгалтер

Н.А. Грекова

V. Сведения о вносимых изменениях № 6

Субсидии, предоставляемые в соответствии

по виду поступлений с абзацем вторым пункта 1 статьи 78.1 Бюджетного кодекса Российской Федерации

(субсидии на финансовое обеспечение выполнения государственного задания, субсидии, предоставляемые в соответствии с абзацем вторым пункта 1 статьи 78.1 Бюджетного кодекса Российской Федерации, субсидии на осуществление капитальных вложений, средства обязательного медицинского страхования, поступления от оказания услуг (выполнения работ) на платной основе и от иной приносящей доход деятельности)

на 29 декабря 2017 г.
(дата вносимых изменений)

| Наименование показателя * | Код по бюджетной классификации Российской Федерации | Сумма изменений (+; -), руб. | Обоснования и расчеты по вносимым изменениям |
|---|---|------------------------------|--|
| 1 | 2 | 3 | 4 |
| Планируемый остаток средств на начало планируемого финансового года | X | | |
| Поступления, всего | X | 36000 | доп.соглашение от 06.12.2017 № УД-723д |
| в том числе: | X | X | X |
| иные субсидии, предоставленные из бюджета | | 36000 | |
| Выплаты, всего: | | 36000 | |
| в том числе: | X | X | X |
| стипендии | | 36000 | Распоряжением Президента РФ от 06.09.1993 г. №613-рп |
| прочие работы, услуги | | | |
| уплата иных платежей | | | |
| Источники финансирования дефицита средств учреждения, всего: | X | | |
| в том числе: | X | X | X |
| Планируемый остаток средств на конец планируемого финансового года | X | | |

VI. Мероприятия стратегического развития федерального государственного учреждения (подразделения)

| № п/п | Цель/задача | Показатель | Мероприятие | Расходы на мероприятие | Плановый результат 20XX г. | Плановый результат 20XX+1 г. | Плановый результат 20XX+2 г. | Срок исполнения (начало) | Срок исполнения (окончание) |
|-------|-------------|------------|-------------|------------------------|----------------------------|------------------------------|------------------------------|--------------------------|-----------------------------|
| 1 | 2 | 3 | 4 | 5 | 6 | 7 | 8 | 9 | 10 |
| | | | | | | | | | |
| | | | | | | | | | |

* Указываются только те показатели, по которым вносятся изменения.

V. Сведения о вносимых изменениях № 7

Субсидии на финансовое обеспечение выполнения государственного задания на оказание государственных услуг (выполнение работ)

по виду поступлений

(субсидии на финансовое обеспечение выполнения государственного задания, субсидии, предоставляемые в соответствии с абзацем вторым пункта 1 статьи 78.1 Бюджетного кодекса Российской Федерации, субсидии на осуществление капитальных вложений, средства обязательного медицинского страхования, поступления от оказания услуг (выполнения работ) на платной основе и от иной приносящей доход деятельности)

на 29 декабря 2017 г.
(дата вносимых изменений)

| Наименование показателя * | Код по бюджетной классификации Российской Федерации | Сумма изменений (+; -), руб. | Обоснования и расчеты по вносимым изменениям |
|---|---|------------------------------|--|
| 1 | 2 | 3 | 4 |
| Планируемый остаток средств на начало планируемого финансового года | X | | |
| Поступления, всего | X | 3 546 900,00 | доп.соглашение от 22.12.2017 № УД-797д |
| в том числе: | X | X | X |
| Выплаты, всего: | X | 3 546 900,00 | X |
| в том числе: | X | X | X |
| стипендии | | | |
| дополнительные бюджетные ассигнования на повышение оплаты труда научных сотрудников и педагогических работников | | 3 546 900,00 | дополнительные бюджетные ассигнования из резервного фонда Правительства Российской Федерации на основании распоряжения от 25.11.2017 г. № 2621-р |
| Источники финансирования дефицита средств учреждения, всего: | X | | |
| в том числе: | X | X | X |
| Планируемый остаток средств на конец планируемого финансового года | X | | |

VI. Мероприятия стратегического развития федерального государственного учреждения (подразделения)

| № п/п | Цель/задача | Показатель | Мероприятие | Расходы на мероприятие | Плановый результат 20XX г. | Плановый результат 20XX+1 г. | Плановый результат 20XX+2 г. | Срок исполнения (начало) | Срок исполнения (окончание) |
|-------|-------------|------------|-------------|------------------------|----------------------------|------------------------------|------------------------------|--------------------------|-----------------------------|
| 1 | 2 | 3 | 4 | 5 | 6 | 7 | 8 | 9 | 10 |
| | | | | | | | | | |

* Указываются только те показатели, по которым вносятся изменения.

V. Сведения о вносимых изменениях № 7

Поступления от оказания услуг (выполнения работ)

по виду поступлений на платной основе и от иной приносящей доход деятельности

(субсидии на финансовое обеспечение выполнения государственного задания, субсидии, предоставляемые в соответствии с абзацем второго пункта 1 статьи 78.1 Бюджетного кодекса Российской Федерации, субсидии на осуществление капитальных вложений, средства обязательного медицинского страхования, поступления от оказания услуг (выполнения работ) на платной основе и от иной приносящей доход деятельности)

на 29 декабря 2017 г.
(дата вносимых изменений)

| Наименование показателя * | Код по бюджетной классификации Российской Федерации | Сумма изменений (+; -), руб. | Обоснования и расчеты по вносимым изменениям |
|---|---|------------------------------|--|
| 1 | 2 | 3 | 4 |
| Планируемый остаток средств на начало планируемого финансового года | X | | |
| Поступления, всего | X | 46 944 531,17 | |
| в том числе: | X | X | X |
| иные субсидии, предоставленные из бюджета | | | |
| Выплаты, всего: | | 46 944 531,17 | |
| в том числе: | X | X | X |
| стипендии | | | |
| прочие работы, услуги | | 35 180 279,58 | |
| уплата иных платежей | | 11 764 251,59 | |
| Источники финансирования дефицита средств учреждения, всего: | X | | |
| в том числе: | X | X | X |
| Планируемый остаток средств на конец планируемого финансового года | X | | |

VI. Мероприятия стратегического развития федерального государственного учреждения (подразделения)

| № п/п | Цель/задача | Показатель | Мероприятие | Расходы на мероприятие | Плановый результат 20XX г. | Плановый результат 20XX+1 г. | Плановый результат 20XX+2 г. | Срок исполнения (начало) | Срок исполнения (окончание) |
|-------|-------------|------------|-------------|------------------------|----------------------------|------------------------------|------------------------------|--------------------------|-----------------------------|
| 1 | 2 | 3 | 4 | 5 | 6 | 7 | 8 | 9 | 10 |
| | | | | | | | | | |
| | | | | | | | | | |

* Указываются только те показатели, по которым вносятся изменения.

VII. Мероприятия по энергосбережению и повышению энергетической эффективности

| № п/п | Цель/задача | Показатель | Мероприятие | Расходы на мероприятие | Плановый результат 20XX г. | Плановый результат 20XX+1 г. | Плановый результат 20XX+2 г. | Срок исполнения (начало) | Срок исполнения (окончание) |
|-------|-------------|------------|-------------|------------------------|----------------------------|------------------------------|------------------------------|--------------------------|-----------------------------|
| 1 | 2 | 3 | 4 | 5 | 6 | 7 | 8 | 9 | 10 |
| | | | | | | | | | |
| | | | | | | | | | |

Управляющий делами _____

С.А. Анциферов

Старший специалист _____

С.В. Никонов

VIII. Сведения о средствах, поступающих во временное распоряжение федерального государственного учреждения (подразделения)

на _____ 01 января _____ 20 17 г.
(очередной финансовый год)

| Наименование показателя | Код строки | Сумма (руб., с точностью до двух знаков после запятой - 0,00) |
|--------------------------------|------------|--|
| I | | 3 |
| Остаток средств на начало года | 2 | |
| | 010 | 1696782,16 |
| Остаток средств на конец года | 020 | 933689,99 |
| Поступление | 030 | 3896877,63 |
| Выбытие | 040 | 4659969,80 |
| | | |
| | | |

Главный бухгалтер _____

Н.А. Грекова

Исполнитель главный бухгалтер _____

Н.А. Грекова

III. Показатели по поступлениям, выплатам и источникам дефицита средств федерального государственного учреждения
(подразделения)

на январь-декабрь 20 18 г.

| Наименование показателя * | Код строки | Код по бюджетной классификации Российской Федерации | Объем финансового обеспечения, рублей (с точностью до двух знаков после запятой - 0,00) | | | | | | Поступления от оказания услуг (выполнения работ) на платной основе и от иной деятельности | |
|--|------------|---|---|---|---|--|--|----------------|---|--|
| | | | Всего | Субсидия на финансовое обеспечение выполнения государственного задания на оказание государственных услуг (выполнение работ) | Субсидии на предоставление соответствия с абзацем вторым пункта 1 статьи 78.1 Бюджетного кодекса Российской Федерации | Субсидии на осуществление капитальных вложений | Средства областного медицинского страхования | Всего | Из них гранты | |
| 1 | 2 | 3 | 4 | 5 | 6 | 7 | 8 | 9 | 10 | |
| Остаток средств на начало года | 100 | X | 79 149 594,95 | 27 453 164,90 | 12 327 467,45 | | | 39 368 962,60 | | |
| Поступления от доходов **, всего: | 200 | X | 662 675 500,00 | 446 900 300,00 | 7 775 200,00 | | | 208 000 000,00 | | |
| от оказания услуг (выполнения работ) | 230 | 130 | 644 900 300,00 | 446 900 300,00 | X | X | | 198 000 000,00 | | |
| от реализации образовательных программ высшего образования-программ подготовки научно-педагогических кадров в аспирантуре.От реализации образовательных программ высшего образования-программ магистратуры | | 130 | 34 285 300,00 | 23 285 300,00 | X | X | X | 11 000 000,00 | | |
| Проведение фундаментальных научных исследований | | 130 | 215 729 000,00 | 88 729 000,00 | | | | 127 000 000,00 | | |

| | | | | | | | | | | |
|--|-----|-----|----------------|----------------|---------------|--|---|--|----------------|--|
| Проведение прикладных научных исследований | | 130 | 162 500 000,00 | 102 500 000,00 | | | | | 60 000 000,00 | |
| Административное обеспечение деятельности | | 130 | 226 086 000,00 | 226 086 000,00 | | | | | | |
| Организация мероприятий | | 130 | 6 300 000,00 | 6 300 000,00 | | | | | | |
| иные субсидии, предоставленные из бюджета | 260 | 180 | 7 775 200,00 | X | 7 775 200,00 | | X | | X | |
| прочие поступления | 276 | 180 | 10 000 000,00 | X | X | | X | | 10 000 000,00 | |
| Выплаты по расходам, всего: | 300 | X | 741 825 094,95 | 474 353 464,90 | 20 102 667,45 | | | | 247 368 962,60 | |
| в том числе: | 310 | 100 | 612 707 260,00 | 398 349 600,00 | | | | | 214 357 660,00 | |
| выплаты персоналу | 311 | 111 | 469 130 000,00 | 304 800 000,00 | 0,00 | | | | 164 330 000,00 | |
| из них: | | | | | | | | | | |
| фонд оплаты труда | | | | | | | | | | |
| профессорско-преподавательского состава | | 111 | 13 700 000,00 | 10 700 000,00 | | | | | 3 000 000,00 | |
| научных работников | | 111 | 339 300 000,00 | 214 300 000,00 | | | | | 125 000 000,00 | |
| административно-управленческого персонала | | 111 | 116 130 000,00 | 79 800 000,00 | | | | | 36 330 000,00 | |
| иные выплаты персоналу учреждений, за исключением фонда оплаты труда | 312 | 112 | 1 900 000,00 | 1 500 000,00 | | | | | 400 000,00 | |
| взносы по обязательному социальному страхованию на выплаты по оплате труда работников и иные выплаты работникам учреждений | 314 | 119 | 141 677 260,00 | 92 049 600,00 | | | | | 49 627 660,00 | |
| социальные и иные выплаты населению | 330 | 300 | 6 728 467,45 | | 6 728 467,45 | | | | | |
| из них: публичные нормативные социальные выплаты гражданам | 331 | 310 | 6 728 467,45 | | 6 728 467,45 | | | | | |
| стипендии | 333 | 340 | 6 728 467,45 | | 6 728 467,45 | | X | | | |

| | | | | | | | | |
|--|-----|-----|----------------|---------------|---------------|---|--|---------------|
| уплата налогов, сборов и иных платежей | 360 | 850 | 6 998 300,00 | 6 968 300,00 | | | | 30 000,00 |
| из них: | | | | | | | | |
| налог на имущество и земельный налог | 361 | 851 | 6 908 300,00 | 6 908 300,00 | | X | | |
| уплата прочих налогов и сборов | 362 | 852 | 20 000,00 | | | X | | 20 000,00 |
| уплата иных платежей | 363 | 853 | 70 000,00 | 60 000,00 | | X | | 10 000,00 |
| закупка товаров, работ, услуг | 380 | 200 | 115 391 067,50 | 69 035 564,90 | 13 374 200,00 | | | 32 981 302,60 |
| прочая закупка товаров, работ и услуг для обеспечения государственных (муниципальных) нужд | 385 | 244 | 115 391 067,50 | 69 035 564,90 | 13 374 200,00 | | | 32 981 302,60 |
| из них: | | | | | | | | |
| услуги связи | | 244 | 3 450 000,00 | 2 450 000,00 | | X | | 1 000 000,00 |
| транспортные услуги | | 244 | 8 200 000,00 | 6 000 000,00 | | | | 2 200 000,00 |
| коммунальные услуги | | 244 | 9 500 000,00 | 9 000 000,00 | | | | 500 000,00 |
| арендная плата за пользование имуществом | | 244 | 0,00 | | | | | |
| работы, услуги по содержанию имущества | | 244 | 33 331 302,60 | 13 000 000,00 | | | | 20 331 302,60 |
| прочие работы, услуги | | 244 | 39 785 564,90 | 31 985 564,90 | | | | 7 800 000,00 |
| прочие расходы | | 244 | 700 000,00 | 600 000,00 | | | | 100 000,00 |
| увеличение стоимости основных средств | | 244 | 13 424 200,00 | | 13 374 200,00 | | | 50 000,00 |
| увеличение стоимости материальных запасов | | 244 | 7 000 000,00 | 6 000 000,00 | | | | 1 000 000,00 |
| увеличение стоимости нематериальных активов | | 244 | | | | | | |
| изменение остатков средств (+; -) | | X | 0,00 | | | | | |
| остаток средств на конец года | | X | 0,00 | 0,00 | 0,00 | | | 0,00 |



Н.А. Грекова

Главный бухгалтер

Н.А. Грекова


Исполнитель главный бухгалтер

IV. Показатели выплат по расходам на закупку товаров, работ, услуг федерального государственного учреждения (подразделения)
на _____ января- декабря _____ 20 18 _____ г.

| Наименование показателя | Код строки | Год начала закупки | Сумма выплат по расходам на закупку товаров, работ и услуг, рублей (с точностью до двух знаков после запятой - 0,00) | | | | | | | | | |
|---|------------|--------------------|---|--|--|--------------------------------------|--|---|---|---|---|--|
| | | | В том числе: | | | | | | | | | |
| | | | В соответствии с Федеральным законом от 5 апреля 2013 г. № 44-ФЗ "О контрактной системе в сфере закупок товаров, работ, услуг для обеспечения государственных и муниципальных нужд" | | | | | В соответствии с Федеральным законом от 18 июля 2011 г. № 223-ФЗ "О закупках товаров, работ, услуг отдельными видами юридических лиц" | | | | |
| | | | на 20 18 г. очередной финансовый год | на 20 19 г. 1-ый год планового периода | на 20 20 г. 2-ой год планового периода | на 20 18 г. очередной финансовый год | на 20 19 г. 1-ый год планового периода | на 20 20 г. 2-ой год планового периода | на 20 _____ г. очередной финансовый год | на 20 _____ г. 1-ый год планового периода | на 20 _____ г. 2-ой год планового периода | |
| 1 | 2 | 3 | 4 | 5 | 6 | 7 | 8 | 9 | 10 | 11 | 12 | |
| Выплаты по расходам на закупку товаров, работ, услуг, всего: | 0001 | X | 115391067,50 | 83851500,00 | 85729700,00 | 115391067,50 | 83851500,00 | 85729700,00 | | | | |
| в том числе: на оплату контрактов, заключенных до начала очередного финансового года: | 1001 | X | | | | | | | | | | |
| на закупку товаров, работ, услуг по году начала закупки: | 2001 | | 115391067,50 | 83851500,00 | 85729700,00 | 115391067,50 | 83851500,00 | 85729700,00 | | | | |


Контрактный управляющий

А.Н.Сеньков



Главный бухгалтер

Н.А. Грекова



Исполнитель главный бухгалтер

Н.А. Грекова

III. Показатели по поступлениям, выплатам и источникам дефицита средств федерального государственного учреждения
(подразделения)

на январь-декабрь 20 19 г.

| Наименование показателя * | Код строки | Код по бюджетной классификации Российской Федерации | Объем финансового обеспечения, рублей (с точностью до двух знаков после запятой - 0,00) | | | | | | Поступления от оказания услуг (выполнения работ) на платной основе и от иной приносящей доход деятельности | |
|--|------------|---|---|---|--|--|--|----------------|--|--|
| | | | Всего | Субсидии на финансовое обеспечение выполнения государственного задания на оказание государственных услуг (выполнение работ) | Субсидии, предоставляемые в соответствии с абзацем вторым пункта 1 статьи 78.1 Бюджетного кодекса Российской Федерации | Субсидии на осуществление капитальных вложений | Средства obligательно го медицинско го страхования | Всего | Из них гранты | |
| 1 | 2 | 3 | 4 | 5 | 6 | 7 | 8 | 9 | 10 | |
| Остаток средств на начало года | 100 | X | 35000000,00 | 0,00 | 0,00 | | | 35 000 000,00 | | |
| Поступления от доходов **, всего: | 200 | X | 654 359 400,00 | 432 516 400,00 | 7 843 000,00 | | | 214 000 000,00 | | |
| от оказания услуг (выполнения работ) | 230 | 130 | 0,00 | 432 516 400,00 | X | X | | | | |
| от реализации образовательных программ высшего образования-программ подготовки научно-педагогических кадров в аспирантуре.От реализации образовательных программ высшего образования-программ магистратуры | | 130 | 35515700,00 | 23 515 700,00 | X | X | X | 12 000 000,00 | | |
| Проведение фундаментальных научных исследований | | 130 | 216206500,00 | 89 206 500,00 | | | | 127 000 000,00 | | |

| | | | | | | | | | | | | | | |
|--|-----|-----|----------------|----------------|--|--|--------------|--|--|--|---|----------------|--|---|
| Проведение прикладных научных исследований | | 130 | 384794200,00 | 319 794 200,00 | | | | | | | | 65 000 000,00 | | |
| иные субсидии, предоставленные из бюджета | 260 | 180 | 7843000,00 | X | | | 7 843 000,00 | | | | X | X | | X |
| прочие поступления | 276 | 180 | 10000000,00 | X | | | X | | | | X | 10000000,00 | | |
| Выплаты по расходам, всего: | 300 | X | 689 359 400,00 | 432 516 400,00 | | | 7 843 000,00 | | | | | 249 000 000,00 | | |
| в том числе: | 310 | 100 | 593 492 100,00 | 369 048 100,00 | | | | | | | | 224 444 000,00 | | |
| выплаты персоналу | | | | | | | | | | | | | | |
| из них: | | | | | | | | | | | | | | |
| фонд оплаты труда | 311 | 111 | 476 800 000,00 | 304 800 000,00 | | | 0,00 | | | | | 172 000 000,00 | | |
| профессорско-преподавательского состава | | 111 | 15 700 000,00 | 10 700 000,00 | | | | | | | | 5 000 000,00 | | |
| научных работников | | 111 | 344 300 000,00 | 214 300 000,00 | | | | | | | | 130 000 000,00 | | |
| административно-управленческого персонала | | 111 | 116 800 000,00 | 79 800 000,00 | | | | | | | | 37 000 000,00 | | |
| иные выплаты персоналу учреждений, за исключением фонда оплаты труда | 312 | 112 | 2 300 000,00 | 1 800 000,00 | | | | | | | | 500 000,00 | | |
| взносы по обязательному социальному страхованию на выплаты по оплате труда работникам и иные выплаты работникам учреждений | 314 | 119 | 114 392 100,00 | 62 448 100,00 | | | | | | | | 51 944 000,00 | | |
| | | | | | | | | | | | | | | |
| социальные и иные выплаты населению | 330 | 300 | 5 517 500,00 | | | | 5 517 500,00 | | | | | | | |
| из них: публичные нормативные социальные выплаты гражданам | 331 | 310 | 5 517 500,00 | | | | 5 517 500,00 | | | | | | | |
| | | | | | | | 0,00 | | | | | | | |
| стипендии | 333 | 340 | 5 517 500,00 | | | | 5 517 500,00 | | | | X | | | |

| | | | | | | | | | |
|--|-----|-----|---------------|---------------|--|--|---|--------------|---------------|
| уплата налогов, сборов и иных платежей | 360 | 850 | 6 998 300,00 | 6 968 300,00 | | | | | 30 000,00 |
| из них: | | | | | | | | | |
| налог на имущество и земельный налог | 361 | 851 | 6 908 300,00 | 6 908 300,00 | | | X | | |
| уплата прочих налогов и сборов | 362 | 852 | 20 000,00 | | | | X | | 20 000,00 |
| уплата иных платежей | 363 | 853 | 70 000,00 | 60 000,00 | | | X | | 10 000,00 |
| закупка товаров, работ, услуг | 380 | 200 | 83 851 500,00 | 56 500 000,00 | | | | 2 325 500,00 | 24 526 000,00 |
| прочая закупка товаров, работ и услуг для обеспечения государственных (муниципальных) нужд | 385 | 244 | 83 351 500,00 | 56 500 000,00 | | | | 2 325 500,00 | 24 526 000,00 |
| из них: | | | | | | | | | |
| услуги связи | | 244 | 3 700 000,00 | 2 500 000,00 | | | X | | 1 200 000,00 |
| транспортные услуги | | 244 | 8 500 000,00 | 6 000 000,00 | | | | | 2 500 000,00 |
| коммунальные услуги | | 244 | 9 700 000,00 | 9 000 000,00 | | | | | 700 000,00 |
| арендная плата за пользование имуществом | | 244 | 200 000,00 | | | | | | 200 000,00 |
| работы, услуги по содержанию имущества | | 244 | 23 026 000,00 | 12 500 000,00 | | | | | 10 526 000,00 |
| прочие работы, услуги | | 244 | 29 000 000,00 | 21 000 000,00 | | | | | 8 000 000,00 |
| прочие расходы | | 244 | 500 000,00 | 500 000,00 | | | | | 300 000,00 |
| увеличение стоимости основных средств | | 244 | 2 425 500,00 | | | | | 2 325 500,00 | 100 000,00 |
| увеличение стоимости материальных запасов | | 244 | 6 000 000,00 | 5 000 000,00 | | | | | 1 000 000,00 |
| изменение остатков средств (+; -) | | X | 0,00 | | | | | | |
| остаток средств на конец года | | X | 0,00 | 0,00 | | | | 0,00 | 0,00 |

Главный бухгалтер



Н.А. Грекова

Исполнитель главный бухгалтер

Н.А. Грекова

IV. Показатели выплат по расходам на закупку товаров, работ, услуг федерального государственного учреждения (подразделения)
на январь-декабрь 20 19 г.

| Наименование показателя | Код строки | Год начала закупки | Сумма выплат по расходам на закупку товаров, работ и услуг, рублей (с точностью до двух знаков после запятой - 0,00) | | | | | | | | | | | |
|---|------------|--------------------|---|--|--|--------------------------------------|--|--|---|---|---|---|--|--|
| | | | в том числе: | | | | | | | | | | | |
| | | | Всего на закупки | | | | | | В соответствии с Федеральным законом от 5 апреля 2013 г. № 44-ФЗ "О контрактной системе в сфере закупок товаров, работ, услуг для обеспечения государственных и муниципальных нужд" | | | | | |
| 1 | 2 | 3 | на 20 19 г. очередной финансовый год | на 20 20 г. 1-ый год планового периода | на 20 21 г. 2-ой год планового периода | на 20 19 г. очередной финансовый год | на 20 20 г. 1-ый год планового периода | на 20 21 г. 2-ой год планового периода | на 20 ___ г. очередной финансовый год | на 20 ___ г. 1-ый год планового периода | на 20 ___ г. 2-ой год планового периода | на 20 ___ г. 2-ой год планового периода | | |
| Выплаты по расходам на закупку товаров, работ, услуг, всего: | 0001 | X | 83851500,00 | 85729700,00 | 85729700,00 | 83851500,00 | 85729700,00 | 85729700,00 | 85729700,00 | 85729700,00 | 85729700,00 | | | |
| в том числе: на оплату контрактов, заключенных до начала очередного финансового года: | 1001 | X | | | | | | | | | | | | |
| на закупку товаров, работ, услуг по году начала закупки: | 2001 | | 83851500,00 | 85729700,00 | 85729700,00 | 83851500,00 | 85729700,00 | 85729700,00 | 85729700,00 | 85729700,00 | 85729700,00 | | | |
| | | | | | | | | | | | | | | |

Контрактный управляющий

Главный бухгалтер

Исполнитель главный бухгалтер

А.Н.Сеньков

Н.А. Грекова

Н.А. Грекова